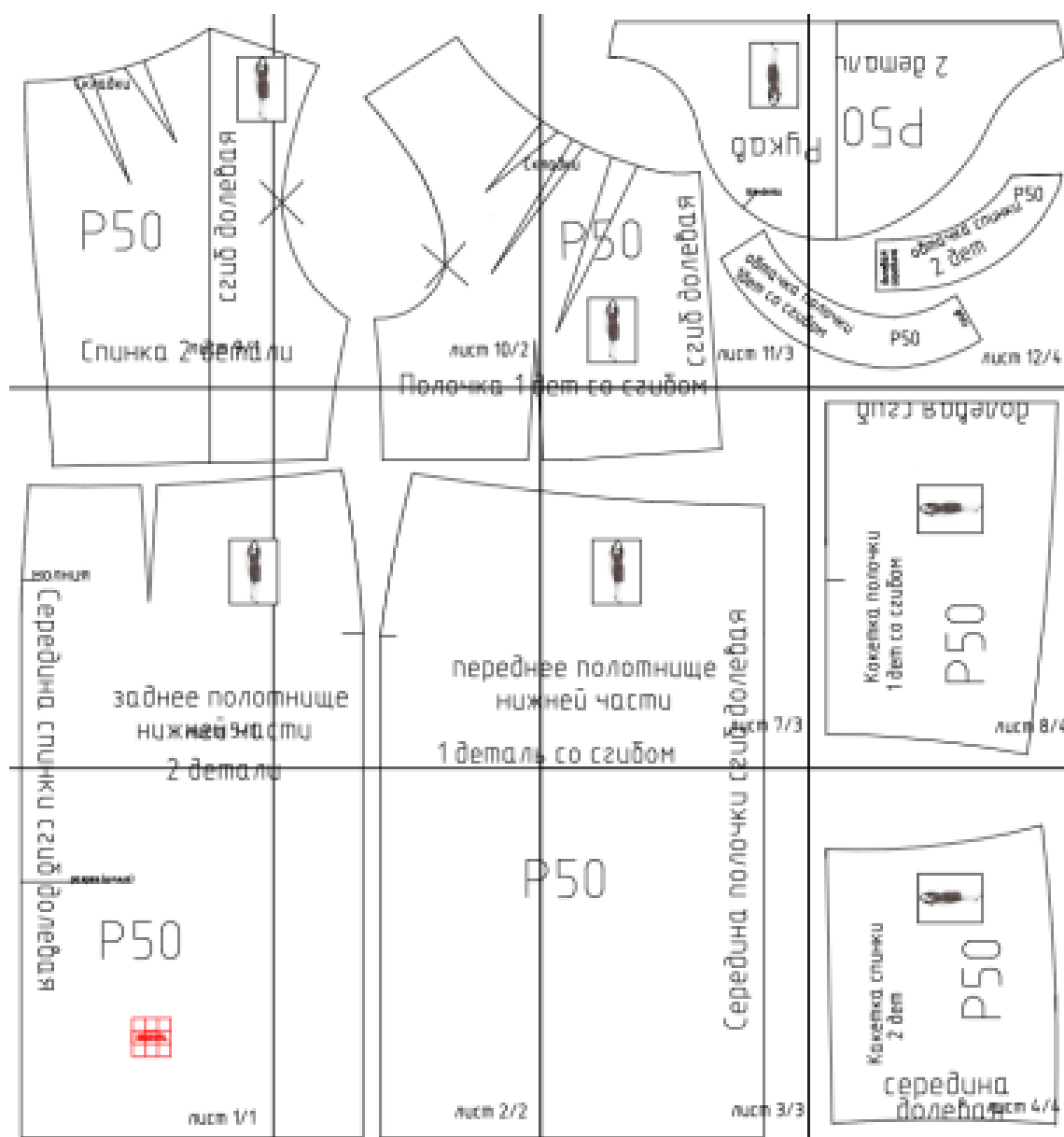




<http://materials.tell4all.ru>

РАЗМЕР 50  
СООТВЕТСТВИЕ РАЗМЕРОВ СМОТРИТЕ  
НА САЙТЕ "ШКАТУЛКА"

## Схема выкройки



Технический рисунок

разрез (шлица)

долевая

P50

контрольная ширина квадратика 1см на 1см		



<http://materials.tell4all.ru>

50

<http://materials.tell4all.ru>

Средства поиска

лист 3/3

Какетка спички  
2 дем



50

<http://materials.tell4all.ru>

середина  
долевая

лист 4 / 4

МОЛНИЯ

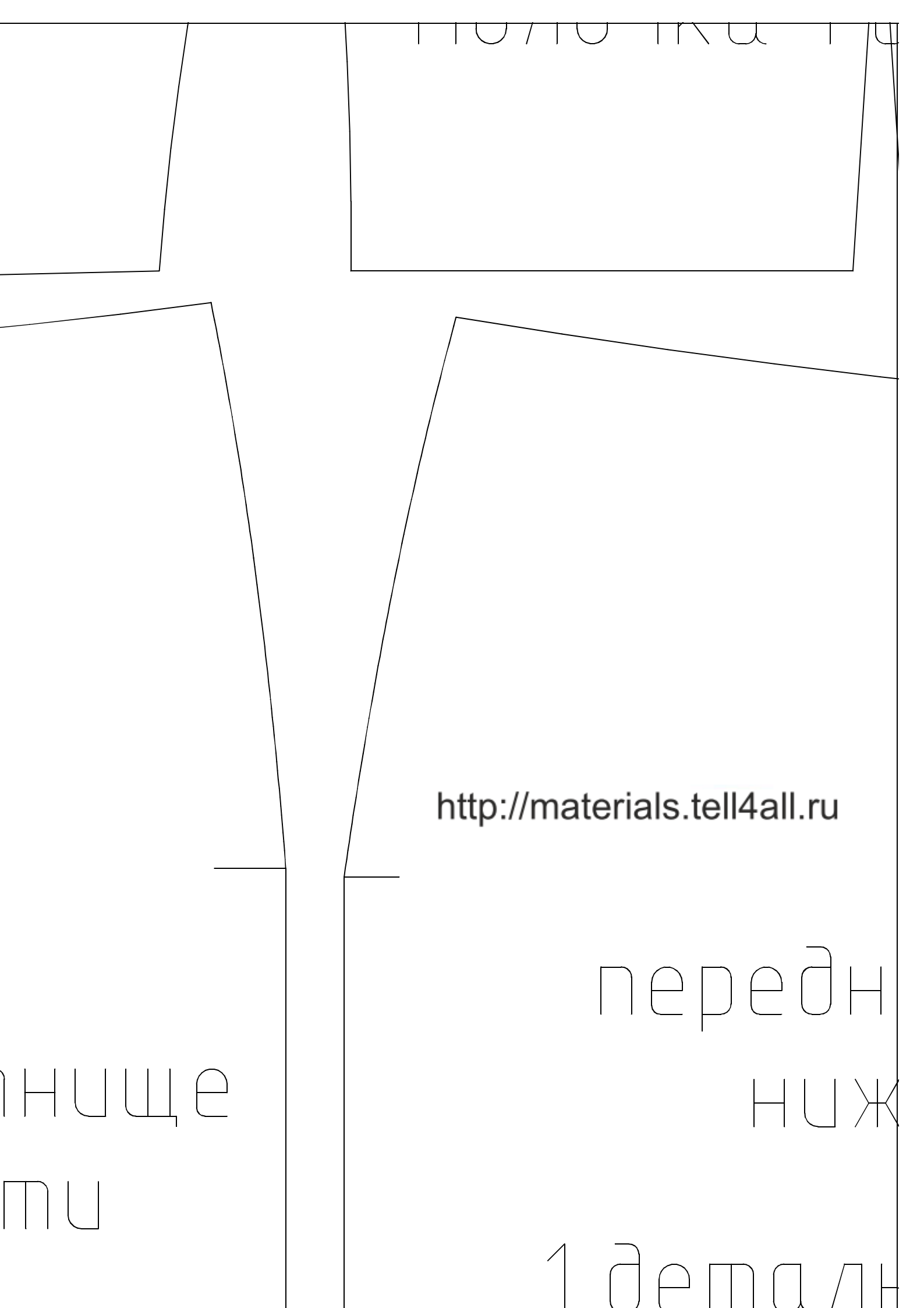
СЕРЕДУНКА СПУ

<http://materials.tell4all.ru>

заднее поло

НУЖНЕЙ 54100





<http://materials.tell4all.ru>

передн  
ниж

нище  
ти

1 детал



<http://materials.tell4all.ru>

ЯрдоволедвдЯ

ддддд 7/3



# Кофетка полочки 1 дем со сзудом

P50



<http://materials.tell4all.ru>

Долгорукая

Складки

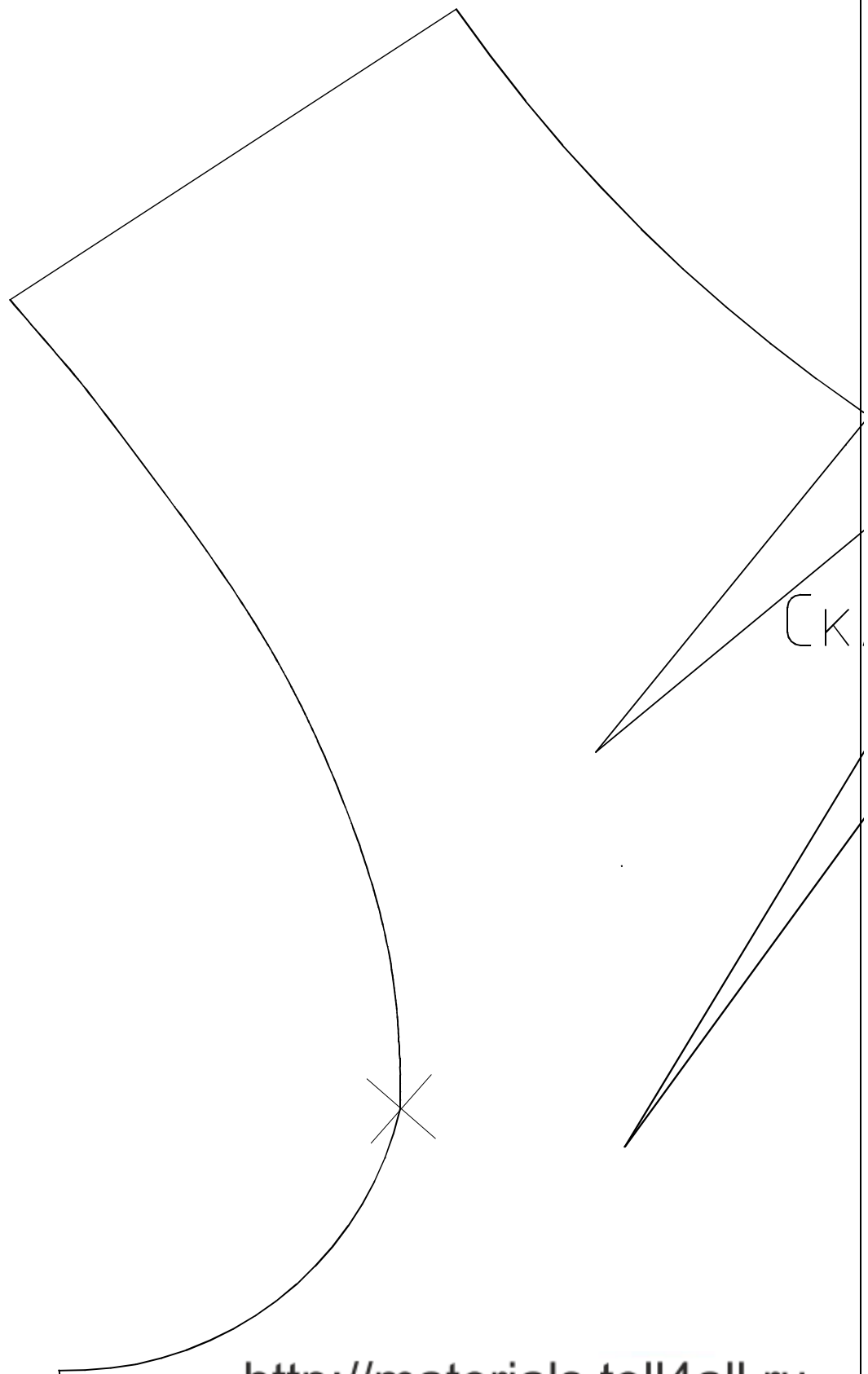

P50

<http://materials.tell4all.ru>



Родоворона

Спунка 2шт 9/1



<http://materials.tell4all.ru>

Лист 10/2

Подпись 1

<http://materials.tell4all.ru>



укаб

адку

полюка

Ярдгелор днзз

P50



одтачка п  
1дем со сзуб

луст 11/3

од со сзуб

<http://materials.tell4all.ru>

2 дет

P50

долевая  
середина

обтачка спинки  
2 дет

P50

ПЛОЧКИ  
2 дет

P50

спинка