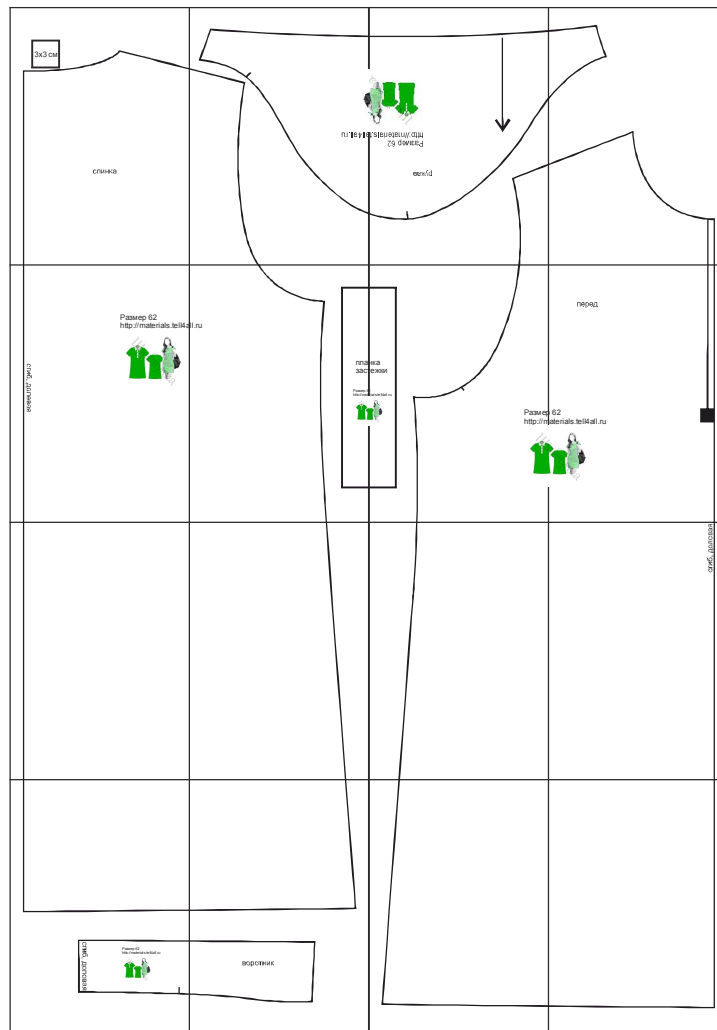




Размер 62  
Соответствие размеров  
смотрите на сайте  
«Шкатулка»  
<http://materials.tell4all.ru>

### Автор выкройки: Марина Бреус


Файл с выкройкой и все его фрагменты охраняются законом об авторском праве. Публикация и распространение выкройки и ее фрагментов запрещены!  
Официальное разрешение предоставлено только следующим сайтам:  
<http://materials.tell4all.ru>  
Если Вы обнаружили нарушение авторских прав, необходимо сообщить об этом по адресу [admin@tell4all.ru](mailto:admin@tell4all.ru)



(1, 1)



3x3 см



СПИНКА



(2.1)



all.ru





Пример 62  
<http://materials.te>

pykab



⊥ (4, 1)



+

+

сгиб, долевая

Размер 62  
<http://materials.tell4a>



all.ru

плэ  
зас

Размер  
<http://m>



анка  
стежки

62  
aterials.tell4all.ru



Разме  
<http://r>






перед

стр 62  
materials.tell4all.ru






(2, 3)





(3, 3)



сгиб, долевая

стиб, долевая

Размер 62  
<http://materials.tell4all.ru>





ВОРОТНИК

The image shows a technical drawing of a gate structure. It consists of two main parts: a large, thin, rectangular section at the top and a smaller, thicker, rectangular section below it. The top section is bounded by a horizontal line on the left, a horizontal line on the right, and a vertical line on the right. The bottom section is bounded by a horizontal line on the left, a horizontal line on the right, and a vertical line on the right. The word 'ВОРОТНИК' is written in the center of the bottom section. There are four corner markers: a crosshair in the top-left, a crosshair in the top-right, a T-shaped marker in the bottom-left, and a T-shaped marker in the bottom-right.

(3, 4)





(4, 4)

