

размер 92

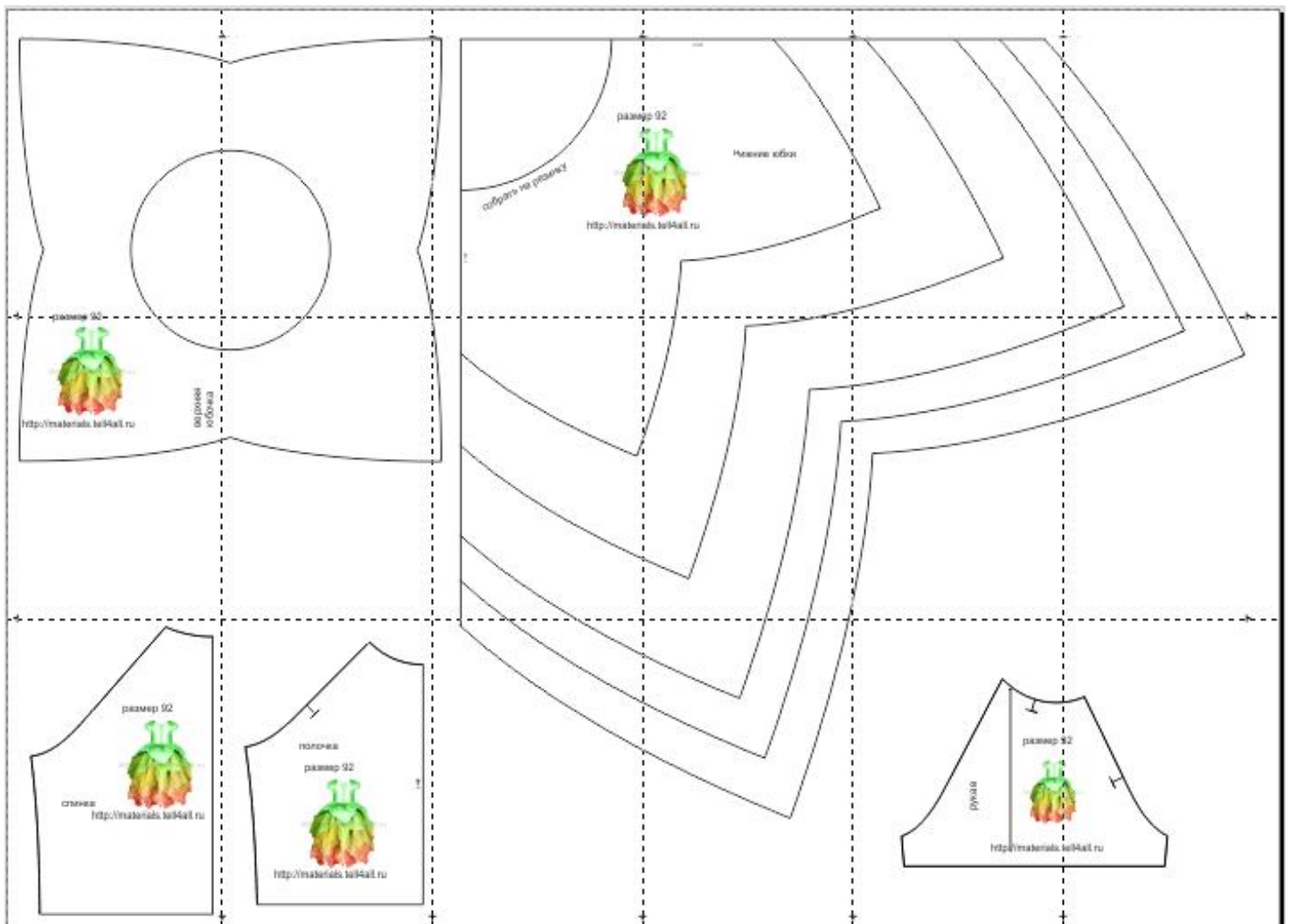


<http://materials.tell4all.ru>

<http://materials.tell4all.ru>

чтобы раскроить нижние юбки сложите ткань пополам, потом еще раз пополам как салфетку. Каждую нижнюю юбку собирайте на резинку отдельно, чтобы получить более пышную форму

## Схема выкроек



(1, 1)

⊥

Q2 men 23n2



(3, 1)

разм

собрать на резинку

сгиб

<http://materi>

<http://materi>



(4, 1)

сгиб


ер 92



als.tell4all.ru

als.tell4all.ru

нижние юбки



$\perp$  (6, 1)

+


+





<http://materials.tell4all.ru>


верхняя  
юбочка














размер 92



спинка

<http://materials.tell4all.ru>

