



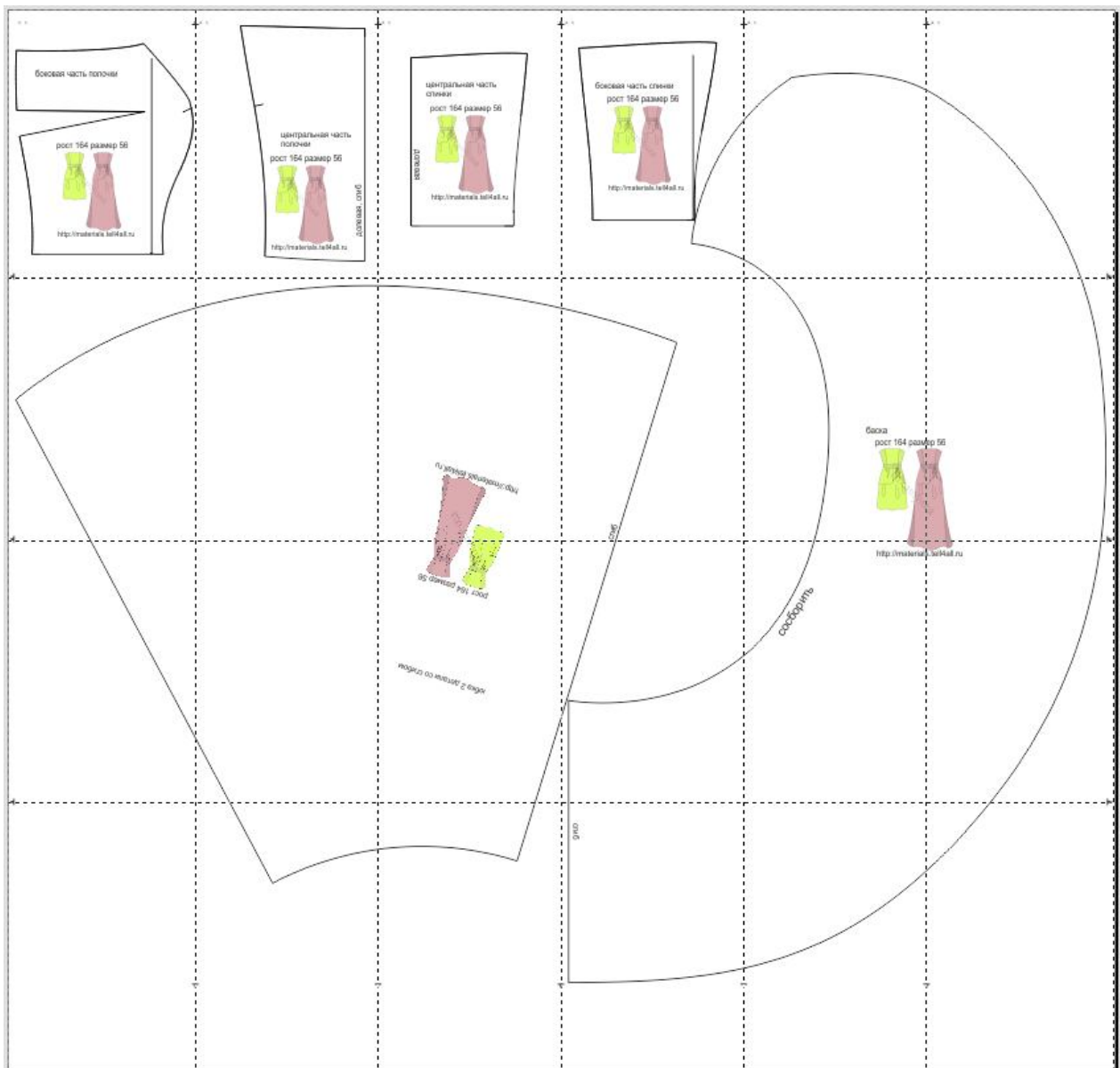
рост 164 размер 56

Соответствие размерам
смотрите на сайте
«Шкатулка»

<http://materials.tell4all.ru>

Пояс с бантом выкроить
самостоятельно в виде
прямоугольника

Схема выкройки



боковая часть полочки

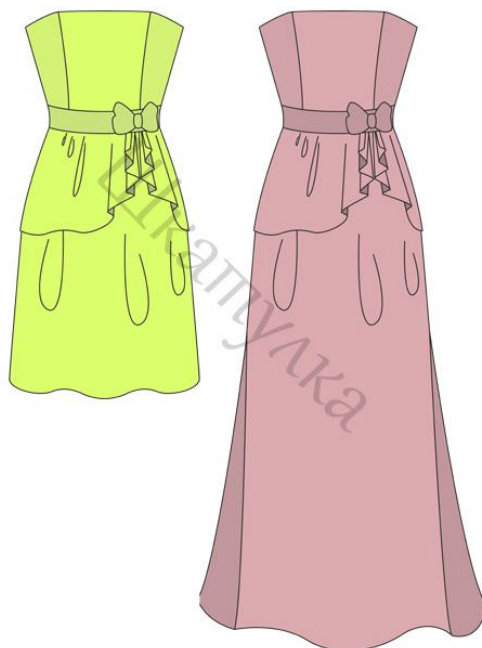
рост 164 размер 56



<http://materials.tell4all.ru>

центральная часть
полочки

рост 164 размер 56



долевая, сгиб

<http://materials.tell4all.ru>

центральная часть
спинки

рост 164 размер 56



долевая

<http://materials.tell4all.ru>


боковая часть спинки
рост 164 размер 56



<http://materials.tell4all.ru>

⊥ (5, 1)


⊥



+


+

⊥ (6, 1)

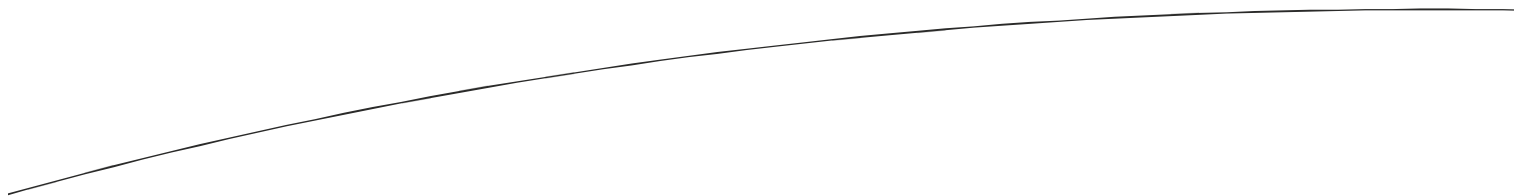





(1, 2)



(2, 2)




<http://materials.tell4all.ru>



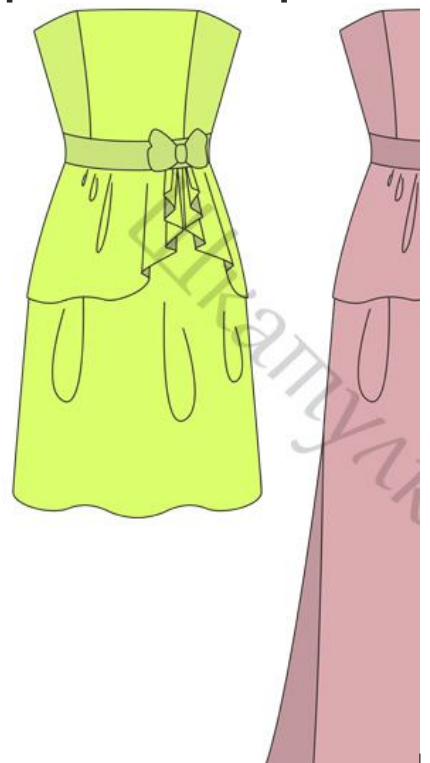
(4, 2)

СГИБ




баска

рост 164 разм




ep 56



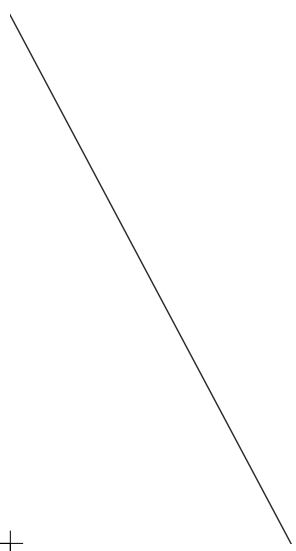


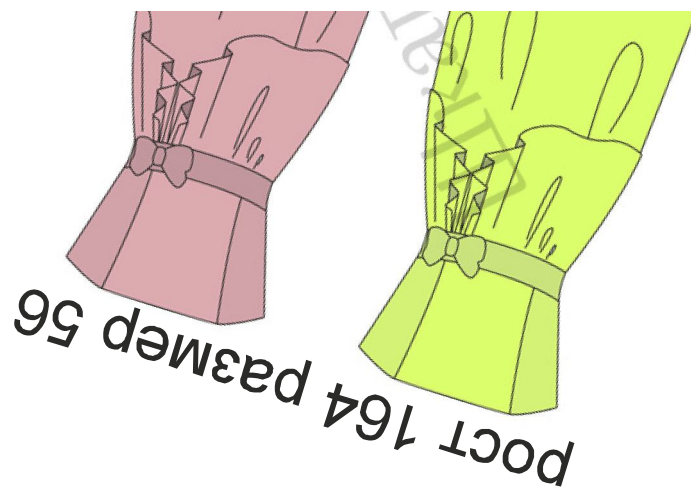
(1, 3)







(2, 3)

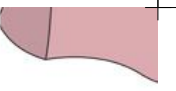




юбка 2 детали со складом








<http://materials>

СОСБОРИТЬ

(6, 3)



s.tell4all.ru






(1, 4)



(2, 4)



(3, 4)



+


+

(4, 4)

сгнб



(5, 4)



(5, 4)

(6, 4)

