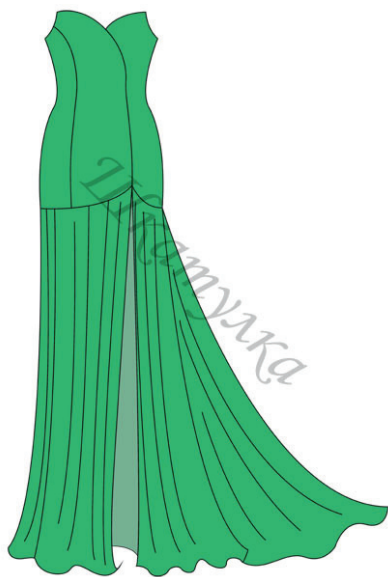


размер 42
рост 168

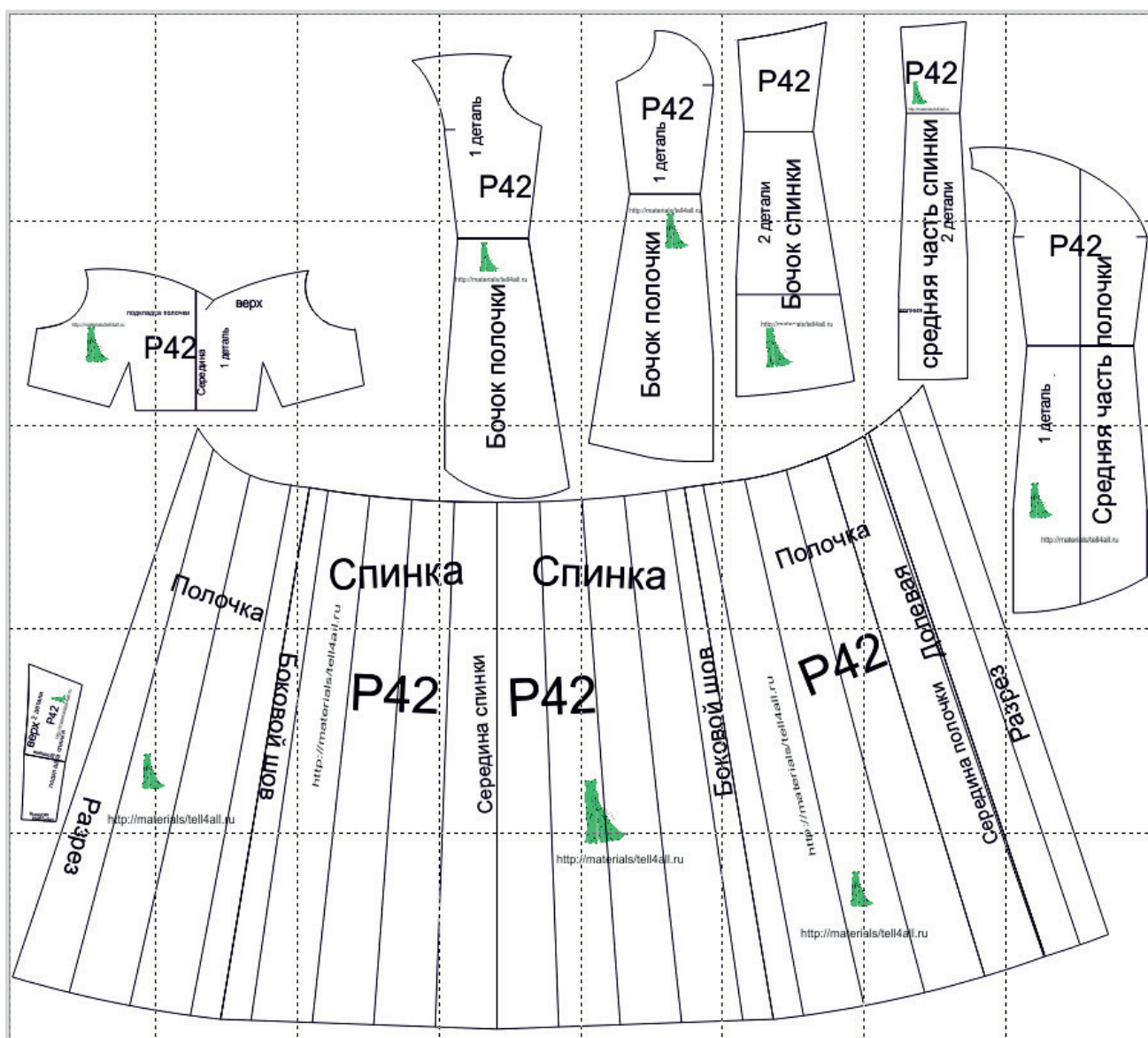
Соответствие размерам
смотрите на сайте
«Шкатулка»

<http://materials/tell4all.ru>



Юбку разрезать и раздвинуть
как показано на сайте
materials.tell4all.ru

Схема выкройки



(1, 1)

⊥

⊥

+




(2, 1)





(3, 1)



1 деталь

P42

P42

1 деталь

<http://materials/tell4all.ru>

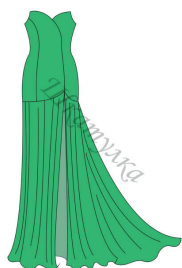


P42

етапи


ПІННІ

P42



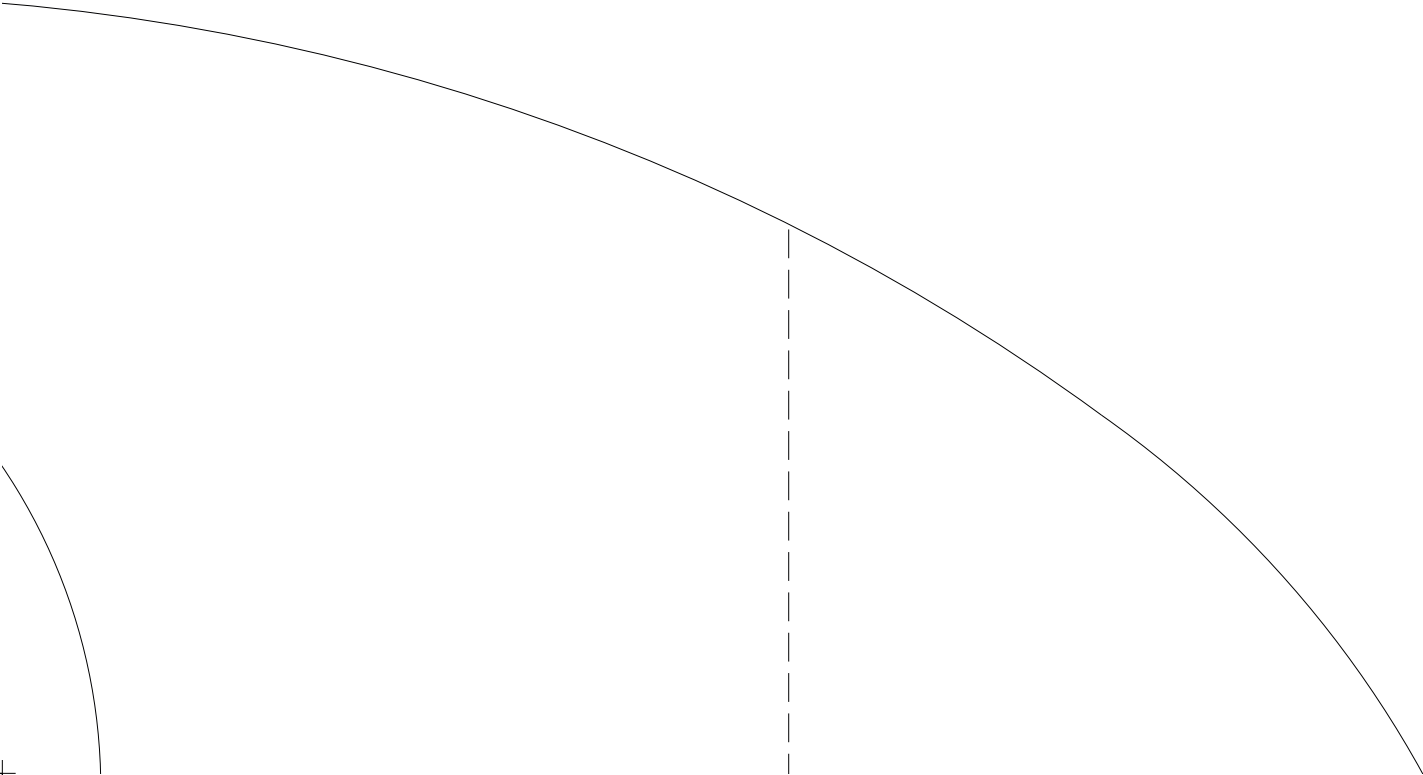
<http://materials/tell4all.ru>


ГЪ СПИ НКИ етапи





(8, 1)





подклад


<http://materials/tell4all.ru>

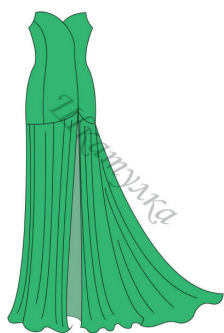
F





(3, 2)





<http://materials/tell4all.ru>

ИЖОК ПОПЮЧКИ

Бочок полочки



2 д

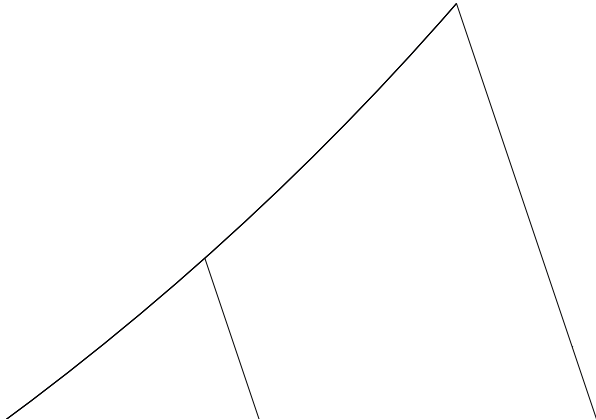
Бочок сі

<http://materials/tell4all.ru>



МОЛНИЯ

средня част 2 д



деталь

часть

Р42
полочки



Полочка

СПИНК

l.ru

(4, 3)

Б

а

сп

(5, 3)

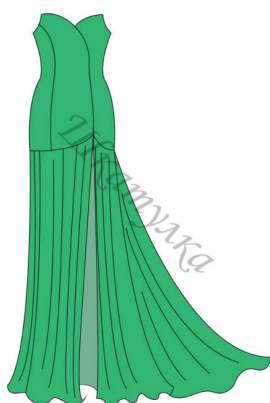
ИНКА

Полочке

ЛЕВАЗА

А

(7, 3)



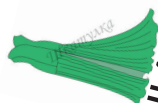
1 д

Средняя Вяндя

<http://materials/tell4all.ru>

Верх 2 детали

R42



<http://materials/tell4all.ru>

Долгая

подкладка спинки


середина
молния

R42

<http://ma>



Бокковой Шов



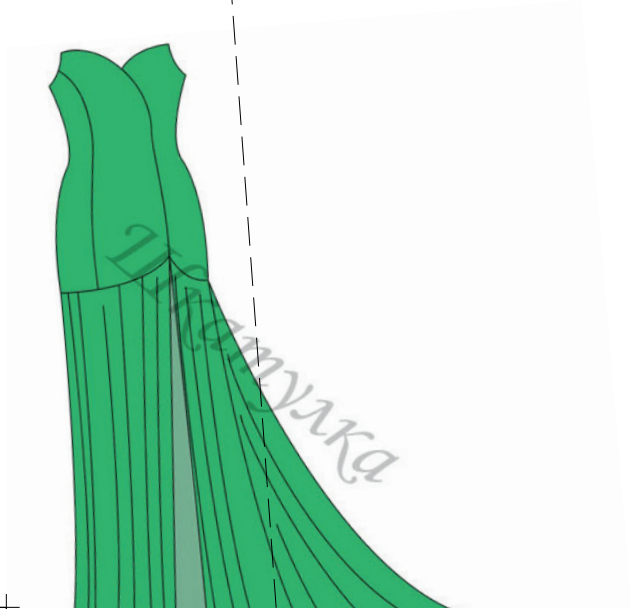
terials/tell4all.ru

[http://materials/tell4ai](http://materials.tell4ai)

P42

Середина спинки

P42



12

СЕРЦЕВОЙ ЦЮВ

DUNK

(6, 4)

://materials/tell4all.ru

P4.

2

(7, 4)

До

впередина погочки

нез



(8, 4)

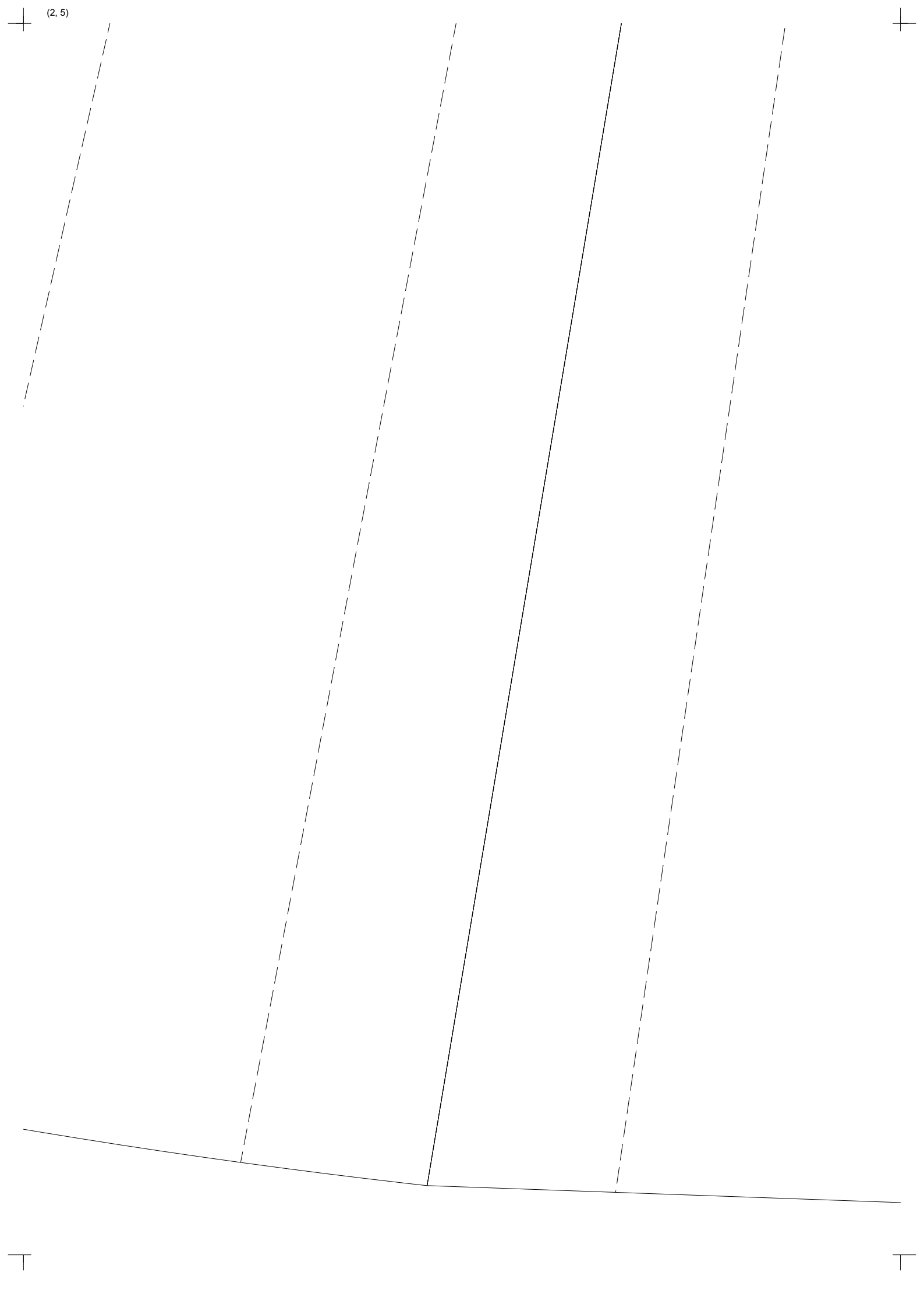


Paper





3p03






(4, 5)

http:

(5, 5)





//materials/tell4all.ru

http



http://material

(7, 5)



als/tell4all.ru

